



■British Medical Journal 社の利用統計の取得手順



1) URL にアクセスします。

<http://r5.bmjreports.com/>

2) Sign In (①User ID および Password を入力し、②Sign In をクリック) します。

3) 出力形式を選択しクリックします。



- 4) ①  をクリック後に、②出力期間を入力し、③  をクリックします。

Journal	Publisher	Platform	Journal DOI
Total for all journals		BMJ Journals	
Acupuncture in Medicine	BMJ Publishing Group Ltd	BMJ Journals	10.1136/acupmed
ADC Education & Practice	BMJ Publishing Group Ltd	BMJ Journals	10.1136/archdischild
ADC Fetal & Neonatal	BMJ Publishing Group Ltd	BMJ Journals	10.1136/archdischild
Annals of the Rheumatic Diseases	BMJ Publishing Group Ltd	BMJ Journals	10.1136/annrheumdis
Archives of Disease in Childhood	BMJ Publishing Group Ltd	BMJ Journals	10.1136/archdischild
BMJ Evidence-Based Medicine	BMJ Publishing Group Ltd	BMJ Journals	10.1136/bmjebm
BMJ Quality & Safety	BMJ Publishing Group Ltd	BMJ Journals	10.1136/bmjqs
British Journal of Ophthalmology	BMJ Publishing Group Ltd	BMJ Journals	10.1136/bjophthalmol
British Journal of Sports Medicine	BMJ Publishing Group Ltd	BMJ Journals	10.1136/bjsports

※出力期間の設定方法について


4) で紹介した View Custom では、自身で
以下のように出力期間を入力します

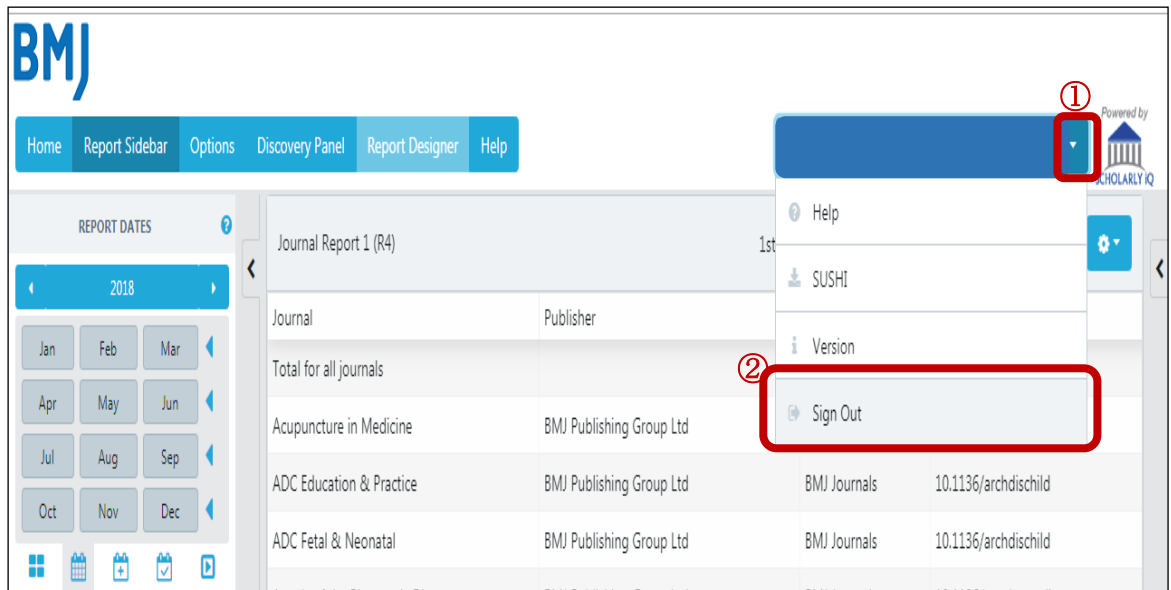
From : 西暦- (ハイフン) 月

To : 西暦- (ハイフン) 月

- 5) バーを右側にスライドさせると、統計データが確認できます



6) 終了する時は、 をクリックします。



The screenshot shows the BMJ reporting interface. The top navigation bar includes 'Home', 'Report Sidebar', 'Options', 'Discovery Panel', 'Report Designer', and 'Help'. The 'Sign Out' button is highlighted with a red circle and the number 1. A dropdown menu is open, showing options: 'Help', 'SUSHI', 'Version', and 'Sign Out'. The 'Sign Out' option is highlighted with a red circle and the number 2.

Journal	Publisher	BMJ Journals	10.1136/archdischild
Total for all journals			
Acupuncture in Medicine	BMJ Publishing Group Ltd		
ADC Education & Practice	BMJ Publishing Group Ltd	BMJ Journals	10.1136/archdischild
ADC Fetal & Neonatal	BMJ Publishing Group Ltd	BMJ Journals	10.1136/archdischild